



FORM@T

PLATAFORMA TELEFORMACIÓN

CONTENIDOS

CAMPUS VIRTUAL	FUNCIONAMIENTO DEL CAMPUS	BONIFICACIÓN DE LAS FORMACIONES	CREACIÓN DE CONTENIDOS	GESTIONES ADMINISTRATIVAS
<ol style="list-style-type: none"> 1. Actividad docente online. 2. Campus Virtual. 3. Videoconferencia. 4. Soporte y acompañamiento. 	<ol style="list-style-type: none"> 1. Guía para estudiantes. 2. Material didáctico. Recursos del curso. 3. Ejercicios y actividades. 4. Cuestionarios parciales y finales. 5. Calificaciones y Herramienta de dedicación. 6. Glosario. 7. Material complementario. 8. Evaluación individual y evaluación en grupo. 	<ol style="list-style-type: none"> 1. Gestión de bonificaciones. 2. Pasos a seguir para bonificar las formaciones. 	<ol style="list-style-type: none"> 1. Creación y generación de contenidos. 	<ol style="list-style-type: none"> 1. Gestión administrativa de la plataforma educativa.
INSTALACIÓN Y MANTENIMIENTO DEL CAMPUS VIRTUAL	ÁREAS DE FORMACIÓN	CURSOS ESPECIALES	MAQUETACIÓN DE CONTENIDOS	CONDICIONES ECONÓMICAS
<ol style="list-style-type: none"> 1. Plataforma Moodle. 2. Hosting y Alojamiento. 3. Instalación y personalización de la plataforma. 4. Administración y mantenimiento de la plataforma. 5. Soporte. 6. Formación. 	<ol style="list-style-type: none"> 1. PRL: multidisciplinar y sectorial. 2. PRL: puesto de trabajo. 3. Sanidad. 4. Protección de Datos Personales. 5. Gestión de Calidad y Medioambiente Normas ISO. 6. Ofimática y Sistemas Operativos. 7. Informática y Programación. 8. Alimentación y hostelería. 9. Área Económico – Financiera. 10. Idiomas. 11. Educación. 12. Marketing. 	<ol style="list-style-type: none"> 1. Delegado de Protección de Datos (60h, 100h, 180h). 2. Docente para teleformación: Formador/a online (30h). 3. Nivel básico de Construcción (40h teleformación). 	<ol style="list-style-type: none"> 1. Maquetación de contenidos. 	<ol style="list-style-type: none"> 1. Instalación y mantenimiento en la nube. 2. Personalización. 3. Cuota mensual. 4. Videoconferencia. 5. Gestión administrativa. 6. Gestión de bonificaciones. 7. Plataforma por licencia. 8. Plataforma por consumo. 9. Maquetación de contenidos. 10. Creación de contenidos.



FORM@T

CAMPUS VIRTUAL

Plataforma Online:

Gestiona la interacción y la actividad online con tus alumnos y ofréceles un portal al que acceder.

Videoconferencia:

Integramos un sistema de videoconferencia para que puedas impartir tus clases desde cualquier lugar con normalidad.

Soporte:

Te acompañamos en el proceso y te configuramos todo para que tú puedas centrarte en tu negocio: impartir clases.



Un Campus Virtual para tus alumnos con todo lo que necesitas para coordinar las clases y dejarles acceder a ellas desde cualquier lugar. Incluye:

- Número ilimitado de alumnos activos.
- Número ilimitado de cursos activos.
- Servicio “llave en mano”.
- Contenidos personalizados.
- Diferentes áreas de formación.



Integramos la herramienta de videoconferencia más sencilla del mercado para que tus alumnos puedan recibir las clases con normalidad. Incluye:

- Número ilimitado de alumnos simultáneos.
- Grabación de las clases con posibilidad de descargarlas.
- Compatible con dispositivos móviles (Tablet y Smartphone).
- Te ayudamos a seleccionar cámara y micro para que obtengas la mejor calidad.



Te acompañamos en todo el proceso, solucionando todas las dudas que tengas. Incluye:

- Formación inicial y tutoriales para el uso de la plataforma.
- Montaje inicial de la plataforma.
- Ayuda en la carga de alumnos y profesores.
- 10 horas de soporte adicional al mes.





FORM@T

INSTALACIÓN Y MANTENIMIENTO DEL CAMPUS VIRTUAL

Para poder cumplir con los requisitos establecidos, se propone la implantación de la plataforma de formación Moodle de la que hay que destacar:

- Construida para el aprendizaje.
- Mundialmente probada y de confianza.
- Diseñada para soportar tanto la enseñanza como el aprendizaje.
- Fácil de usar.
- Siempre actualizada.
- Soporta varios idiomas.
- Plataforma de aprendizaje todo-en-uno.
- Altamente flexible y completamente personalizable.
- Escalable a cualquier tamaño.
- Robusta, segura y privada.
- Amplia comunidad que ofrece recursos extensos disponibles.



Instalación de la plataforma

- Instalación y personalización de la plataforma con los colores y estilo corporativo del cliente.
- Integración del Campus en un subdominio del dominio principal del cliente (por ejemplo: campus.suempresa.com).
- Configuración inicial de la plataforma (área personal, certificados, etc.).



- Moodle es la plataforma open source LMS líder mundial diseñada y estructurada por precisos principios pedagógicos.
- Moodle es la plataforma LMS (Learning Management System) más usada actualmente (80.452 sitios and 103 millones usuarios).
- Moodle ayuda a los docentes a crear formación online más efectiva, permitiendo a los alumnos compartir experiencias de aprendizaje en un entorno colaborativo.

✓ Ventajas



Responsiva y fácil de usar



Flexibilidad y adaptación a la imagen de marca



Cumplimiento de identidad corporativa

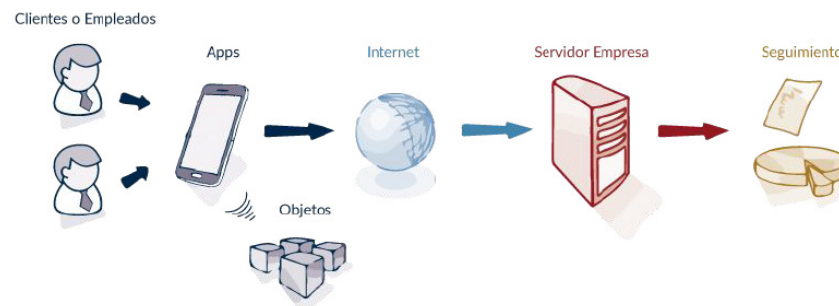


Integrado y actualizado con la última versión



Proyectos cortos basados en prototipos incrementales

- Parcheado, actualización, seguridad y monitorización.
- Provisión de cualquier licencia de software requerida.
- Servicio de back-up diarios para permitir la recuperación y continuidad.
- Actualización permanente de parches dentro de la versión mayor incluido correcciones de bugs y seguridad.
- Mantenimiento Correctivo par solventar incidentes de plataforma:
 - ✓ Hardware, almacenamiento y respaldo .
 - ✓ Redes, Firewalls, etc.
 - ✓ Base de datos. Mantenimiento preventivo y análisis para determinar las actualizaciones de lanzamientos importantes .
 - ✓ Soporte de Plugins, compatibilidad y futuros mantenimientos.
 - ✓ Compatibilidad de diseño de temas, desempeño y ajustes.
 - ✓ Revisión de desarrollos e integraciones Rediseño, desarrollo o búsqueda de una nueva solución.



- Atención a usuarios para asesoramiento, resolución de dudas e incidencias relacionadas con el producto, vía teléfono (o Skype) y correo electrónico.
- Interlocución ante el fabricante para cualquier cuestión relacionada con el producto.
- Actualizaciones periódicas del sistema con las nuevas versiones del programa.
- Indexado de las bases de datos, para optimización de las consultas.
- Revisiones periódicas del servidor, comprobando el buen estado del sistema y gestión de las copias de seguridad.
- Restauración de copias de seguridad, como bases de datos de test para pruebas, a petición de usuarios.



- Enfocado a usuarios, con sus diferentes roles y administradores.
- Básico o Avanzado y actualizaciones de refresco para las nuevas versiones.
- Personalizable de acuerdo a necesidades específicas de un proyecto o cliente.



¿Cómo?



Análisis



Diseño



Desarrollo



Implantación



Evaluación



FORM@T

FUNCIONAMIENTO DEL CAMPUS

Los cursos de Escuela Form@t son totalmente intuitivos y fáciles de usar.

A pesar de ello, además, ofrecemos la posibilidad de descargar e imprimir guías para estudiantes en las que se incluye toda la información necesaria acerca del curso:

- Guía de uso del curso.
- Descripción de todas las funciones del curso y cómo se utilizan.
- Contenido del curso, evaluaciones.
- Consejos, trucos... y mucho más.

Manual de Usuario del Campus




Descargar Manual de usuario del Campus Virtual de Escuelaformat

Acceso al Campus Virtual:

<https://campusvirtual.escuelaformat.com/>

Para ingresar a los cursos en los que se está matriculado, se introduce el usuario y contraseña en la parte superior derecha del sitio web y se pulsa en entrar.



Otra URL de entrada es: <https://campusvirtual.escuelaformat.com/login/index.php>



Nombre de usuario	¿Olvidó su nombre de usuario o contraseña?
Contraseña	Los Cookies deben estar habilitados en su navegador.
<input type="checkbox"/> Recordar nombre de usuario	Algunos cursos permiten el acceso de invitado.
Acceder	Intentar curso invitado

Los cursos de
Escuela Fom@t

...ofrecen la
opción de
descargar e
imprimir guía
para los
estudiantes

Página

El recurso Página permite a los profesores crear una página web mediante el editor de textos. Una Página puede mostrar texto, imágenes, sonido, vídeo, enlaces web y código incrustado (como por ejemplo, las mapas de Google) entre otros.

Libro

El módulo Libro permite crear material de estudio de múltiples páginas en formato libro, con capítulos y subcapítulos. El libro puede incluir contenido multimedia, así como texto y es útil para mostrar grandes volúmenes de información repartido en secciones.

Archivo

El módulo Archivo permite a los profesores proveer un Archivo como un recurso del curso. Cuando sea posible, el archivo se mostrará dentro del interface del curso; si no es el caso, se les preguntará a los estudiantes si quieren descargarlo.








Carpeta

El recurso Carpeta permite al profesor mostrar un grupo de archivos relacionados dentro de una única carpeta. Se puede subir un archivo comprimido que se descomprimirá posteriormente para mostrar su contenido, o bien, se puede crear una carpeta vacía y subir los archivos dentro de ella.

URL

El recurso URL permite que el profesor pueda proporcionar un enlace de Internet como un recurso del curso. Todo aquello que esté disponible en línea, como documentos o imágenes, puede ser vinculado.

RECURSOS

-  Archivo
-  Carpeta
-  Etiqueta
-  Libro
-  Página
-  Paquete de contenido IMS
-  URL

LAS LECCIONES CONTIENEN ACTIVIDADES Y EJERCICIOS

Para completar el curso, el estudiante lleva a cabo una serie de actividades (ejercicios autoevaluación, cuestionario, tareas prácticas, ejercicios grupales, proyectos, etc.) que ayudan en el aprendizaje del material didáctico.

Cuestionario

La actividad Cuestionario permite al profesor diseñar y plantear cuestionario con preguntas tipo opción múltiple, verdadero/falso, coincidencia, respuesta corta y respuesta numérica.

El profesor puede permitir que el cuestionario se intente resolver varias veces, con las preguntas ordenadas o seleccionadas aleatoriamente del banco de preguntas. Se puede establecer un tiempo límite.
















Cada intento se califica automáticamente, con la excepción de las preguntas de tipo "ensayo", y el resultado se guarda en el libro de calificaciones.

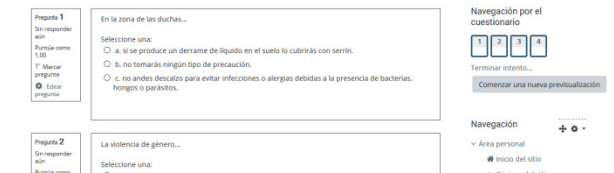
El profesor puede determinar si se muestran y cuándo se muestran al usuario los resultados, los comentarios de retroalimentación y las respuestas cortas.

Tarea

El módulo de Tareas permite a un profesor evaluar el aprendizaje de los alumnos mediante la creación de una tarea a realizar que luego revisará, valorará, calificará y a la que podrá dar retroalimentación.

ACTIVIDADES

-  Base de datos
-  Certificado personalizado
-  Chat
-  Consulta
-  Cuestionario
-  Encuesta
-  Encuestas predefinidas
-  Foro
-  Glosario
-  Herramienta Externa
-  Lección
-  Paquete SCORM
-  Taller
-  Tarea
-  Wiki



Caso práctico 2

Una persona acude a su empresa para entregarle el currículum vital. Si queremos conservarlo para futuros procesos de selección de personal, ¿a qué nos obliga el Reglamento Europeo de Protección de Datos? ¿Cómo se debería realizar correctamente dicho tratamiento?

Caso práctico 1

 [Foro tratamiento CV](#)

Caso práctico 2

 [Derecho de limitación del tratamiento](#)

Caso práctico 3

 [Cesión de datos](#)

Tema 1

 [INTRODUCCIÓN A LOS RIESGOS EN EL TRABAJO](#)

 [AUTOEVALUACIÓN TEMA 1](#)

Tema 2

 [MARCO NORMATIVO BÁSICO EN MATERIA DE PREVENCIÓN DE RIESGOS LABORALES](#)

 [AUTOEVALUACIÓN TEMA 2](#)

TEST PARCIALES. TEST DE PROGRESO


Durante las lecciones del curso, el sistema automáticamente evalúa las respuestas de los ejercicios y actividades que van realizando los estudiantes, pudiendo calcular la puntuación como un porcentaje de los resultados.

TEST FINALES. EVALUACIÓN FINAL. TEST FINALES DIFERENTES PARA CADA ESTUDIANTE

Tras completar el curso, cada estudiante lleva a cabo un **test aleatorio multipregunta**. En el mismo grupo de estudiantes no hacen todos el mismo examen, sino que el sistema genera aleatoriamente las preguntas.

Los test ayudan a consolidar el conocimiento adquirido.

La posibilidad de crear trabajos por cada alumno permite un seguimiento totalmente individualizado del alumno.



CALIFICACIONES

Los cursos integran un potente software de seguimiento y evaluación que permite analizar a los estudiantes de forma individual o en grupo. Sus progresos son accesibles siempre y los resultados pueden usar para estudiantes.

HERRAMIENTA DE DEDICACIÓN

La Herramienta de Dedicación permite consultar el tiempo estimado de dedicación a un curso del alumno. Hay diferentes tipos de informes disponibles.

Informe del calificador

Vista Configuración Escalas Letras Importar Exportar

Informe del calificador Historial de calificación Informe de resultados Informe general Vista Simple Usuario

Delegado de Protección de...

Cuestionario	Caso práctico 1	Caso práctico 2	Proyecto	Total del curso
8,20	9,00	9,00	-	26,20
8,00	9,00	8,00	10,00	35,00
8,10	9,00	8,50	10,00	30,60

Descargar en formato Excel

Grupo Dedicación al curso Conexiones por día

82 horas 25 minutos 0.19

128 horas 29 minutos 0.23

Ninguno 0

193 horas 33 minutos 0.12

El módulo de actividad Glosario permite a los participantes crear y mantener una lista de definiciones, de forma similar a un diccionario, o para recoger y organizar recursos o información.

El profesor puede permitir que se adjunten archivos a las entradas del glosario. Las imágenes adjuntas se mostrarán en la entrada.

Las entradas se pueden buscar y se puede navegar por ellas en orden alfabético o por categoría, fecha o autor. Las entradas pueden aprobarse por defecto o requerir la aprobación de un profesor antes de que sean visibles para los demás alumnos.

GLOSARIO

 Versión para impresión

Buscar en conceptos y definiciones?

Navegue por el glosario usando este índice.

Especial | [A](#) | [B](#) | [C](#) | [D](#) | [E](#) | [F](#) | [G](#) | [H](#) | [I](#) | [J](#) | [K](#) | [L](#) | [M](#) | [N](#) | [Ñ](#) | [O](#) | [P](#) | [Q](#) | [R](#) | [S](#) | [T](#) | [U](#) | [V](#) | [W](#) | [X](#) | [Y](#) | [Z](#) | [TODAS](#)

Página: [1](#) [2](#) [3](#) [4](#) [5](#) [6](#) [7](#) (Siguiente)
TODAS

A

ACREDITACIÓN

Procedimiento mediante el cual un Organismo autorizado reconoce formalmente que una organización es competente para la realización de una determinada actividad de evaluación de la conformidad.

AGENDA 21

Plan de acción para el desarrollo sostenible en el mundo en el siglo XXI. Fue presentada por Naciones Unidas en la Cumbre sobre la Tierra y efectuada en Río de Janeiro en 1992 y firmada por 179 jefes de estado y gobiernos.

MATERIAL COMPLEMENTARIO

Cada lección cuenta con **documentación adicional** con la que reforzar y evaluar el conocimiento adquirido en la unidad previa.

Los estudiantes pueden acceder a:

- Normativa aplicable al tema.
- Leyes y Reales Decretos importantes.
- Listado de definiciones relevantes.
- Audio con la información relevante.
- Vídeos, que ayudan con la comprensión del tema.

NORMATIVA, VIDEOS DE INTERÉS, ETC.

- REAL DECRETO 202/2000 SEGURIDAD ALIMENTARIA
- CUADERNO RIESGOS MANIPULACIÓN ALIMENTOS CONGELADOS
- CONSEJOS COMEDORES Y BARES
- TRABAJO EN HOSTELERÍA
- MANOS Y PIEL
- NARIZ Y BOCA
- MITOS SOBRE LA SEGURIDAD ALIMENTARIA



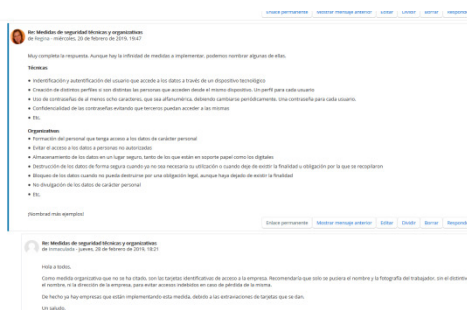
En cualquier momento los estudiantes pueden consultar su progreso. De igual forma, para los profesores esta es una herramienta perfecta para comprender y hacer seguimiento de los progresos de sus alumnos.

Se generan informes detallados del progreso. Además, tienen acceso a las valoraciones de los exámenes de mitad de curso y a los resultados de los exámenes finales.

Foro

El módulo de actividad Foro permite a los participantes tener discusiones asincrónicas, es decir discusiones que tienen lugar durante un período prolongado de tiempo.

Los participantes pueden suscribirse a un foro para recibir notificaciones cuando hay nuevos mensajes en el foro.






FORM@T

ÁREAS DE FORMACIÓN

Los **cursos de Escuela Form@t** están disponibles en 8 idiomas, todos ellos estructurados siguiendo los requisitos que marca el Marco Común Europeo de Referencia para las lenguas (**MCER**).

- **Inglés USA** · Niveles: A1 – C1
- **Inglés UK** · Niveles: A1 – C1
- **Francés** · Niveles: A1 – C1
- **Alemán** · Niveles: A1 – C1
- **Español** · Niveles: A1 – C1
- **Italiano** · Niveles: A1 – A2
- **Ruso** · Niveles: A1 – A2
- **Portugués** (brasileño) · Niveles: A1 – A2

En los niveles A1 y A2 se proporciona, de manera opcional, ayudas traducidas en el idioma nativo del estudiante en: francés, español, alemán, inglés, ruso, polaco, árabe, italiano y chino.



VERSIONES DISPONIBLES PARA CADA IDIOMA

Escuela Form@t ofrece una amplia gama de versiones de sus cursos de idiomas desarrollados de acuerdo a las principales necesidades de los estudiantes:

- **Academy.** Da prioridad a los aspectos funcionales de la lengua. Disponible en todos los idiomas y niveles.
- **Certificate.** Prepara a los estudiantes hasta los niveles más avanzados del MCER con el objetivo de aprobar exámenes de certificación. Disponible: inglés UK/US (A1 a C1).
- **Communicate.** Desarrolla las habilidades lingüísticas. Inglés, francés, alemán, español (A1-C1) y portugués, ruso e italiano (A1, A2).
- **Professional.** Dirigido a ejecutivos que requieran de un mayor dominio de la lengua para desarrollar su labor profesional. Disponible en inglés (UK/US A1-C1).
- **Companion.** Complemento para el aula presencial de idiomas. 100 % personalizable. Disponible: inglés y francés A1-C1.
- **K-12 Beginner /Intermediate.** Contenidos de apoyo a la formación reglada a partir de los 7 años. Inglés A1-B1.

Multidisciplinar

Formación inicial en PRL
Conceptos básicos en PRL
Formación de nivel básico en PRL
Investigación de accidentes laborales
Coordinación de actividades empresariales (CAE)
Estrés laboral y su prevención
Igualdad en el ámbito laboral
Máquinas
Herramientas manuales
Extinción de incendios
Planes de emergencia y evacuación
Igualdad en el ámbito laboral
Equipos de Protección Individual (EPIs)
Teletrabajo y Prevención de Riesgos Laborales
Seguridad Vial
Pantallas de Visualización de Datos (PVD)
Ergonomía y manipulación manual de cargas
Uso y manejo de carretillas elevadoras
Inteligencia emocional
Etc.



Sectorial

Seguridad y Salud en el sector de la construcción
Seguridad y Salud en el sector de metalurgia
Seguridad y Salud en instalaciones
Seguridad y Salud en el deporte
Seguridad y Salud en peluquerías
Seguridad y Salud en oficinas y despachos
Seguridad y Salud en la industria alimenticia
Seguridad y Salud en hostelería
Seguridad y Salud en el sector de logística y almacén
Seguridad y Salud en el sector de fitosanitarios
Seguridad y Salud en el sector químico
Seguridad y Salud en el sector textil
Seguridad y Salud en docencia
Seguridad y Salud en el comercio
Seguridad y Salud en automoción
Seguridad y Salud en limpieza
Seguridad y Salud en artes gráficas
Seguridad y Salud en el sector agropecuario
Seguridad y Salud en atención al público
Etc.

PUESTO DE TRABAJO

Auxiliar de infancia

Azafata

Camarero

Comercial

Comidas preparadas

Conserje

Cuidador de atención domiciliaria

Docente

Estibador, operario portuario

Monitor deportivo, de ocio, de remo, de vela...

Operario agricultura

Operario antenas

Operario almacén

Operario casino, bingo

Operario corte de hierros

Operario cadena de montaje

Operario cerrajería

Operario construcción

Operario carpintería de madera

Operario electricidad

Operario espacios confinados

Operario estación de esquí

Operario estaciones de servicio

Operario estaciones de peaje

Operario fontanería

Operario soldadura

Operario galvanizado

Operario gestión de residuos

Operario de fabricación de calzado

Operario industria cerámica

Operario instalador de gas

Operario inyección de plástico

Operario industria textil

Operario lavado de vehículos

Operario limpieza industrial

Operario limpieza de cristales

Operario limpieza de oficinas

Operario máquinas recreativas

Operario producción de vinos

Operario producción de turrón

Operario producción de bollería

Operario pintura industrial

Operario taller mecánico

Operario transporte

Peluquero

Piloto de aviación

Repartidor

Socorrista de piscina

Tripulante de cabina de pasajeros

Taquillero

Técnico de depilación

Veterinario

Vigilante de Seguridad

Etc.

Multidisciplinar

Coronavirus (COVID-19)

Agentes biológicos

Primeros auxilios

Sectorial

Seguridad y Salud en hospitales

Seguridad y Salud en laboratorios

Seguridad y Salud en clínicas odontológicas

Seguridad y Salud en clínicas veterinarias

Seguridad y Salud en residencias geriátricas

Puesto de trabajo

Médico

Enfermero

Veterinario

Geriatra

Odontólogo

Etc.



Multidisciplinar

Conceptos básicos de Protección de Datos
 Formación Inicial en Protección de Datos Personales
 RGPD y LOPD (castellano y catalán)
 Delegado de Protección de Datos (60h, 100h y 180h)
 Medidas de Seguridad en la Organización
 Prevención de Delitos y Protección de Datos
 Morosidad y Protección de Datos
 Menores y Protección de Datos
 Cookies
 Videovigilancia
 Prevención de Blanqueo de Capitales
 Proteger el puesto de trabajo
 Proteger el área informática
 Proteger identidad online
 Crear cultura de seguridad
 Proteger tu web
 Proteger información
 Proteger tus clientes
 Externalizar los servicios
 Cumplimiento legal
 Proteger dispositivos móviles
 Plan Director de Seguridad
 Compliance Penal
 Blockchain
 Casos prácticos DPO
 Etc.

Sectorial

Protección de Datos en hospitales
 Protección de Datos en clínicas odontológicas
 Protección de Datos en laboratorios
 Protección de Datos en el sector de Metal
 Protección de Datos en el sector de la Construcción
 Protección de Datos en el sector textil
 Etc.



Protección de datos



Conceptos básicos de la calidad

Introducción a la calidad

Gestión de la calidad

Gestión mediambiental

Técnico de gestión de calidad

Experto de gestión de calidad

Mejora continua y metodología 8D

Metodología e implantación de las 5S

APPCC

Etiquetado y alérgenos

Protocolo de seguridad alimentaria

Gestión de residuos

Iniciación a las energías renovables

Energía solar fotovoltaica

Energía eólica

Normas ISO

ISO 9001:2015

ISO 14001:2015

ISO 27001:2017

ISO 45001:2018

Etc.



Microsoft Word (Básico, Medio y Avanzado)

Microsoft Excel (Básico, Medio y Avanzado)

Microsoft Access (Básico, Medio y Avanzado)

Microsoft Power Point (Básico, Medio y Avanzado)

Open Office (Calc, Writer)

Presentaciones avanzadas con Power Point – Photoshop y Flash

Introducción a MOODLE

Uso y gestión del correo electrónico (Microsoft Outlook, gmail, etc.)

Microsoft Office (Básico, Medio y Avanzado)

Macros con Microsoft Office

Windows y su entorno

Introducción a la Informática e Internet

Uso del ordenador y gestión de ficheros



Configuración de WordPress

SEO para WordPress

Mantenimiento WordPress

Monitorización y corrección de errores en WordPress

Mejorar la velocidad de sitios WordPress

Seguridad WordPress

Introducción a la programación WordPress

Javascript para WordPress

PHP para WordPress

Crear temas para WordPress (Básico y Avanzado)

Crear plugins para WordPress (Básico y Avanzado)

Fundamentos de Linux

Administración de sistemas Linux (Básico y Avanzado)


Administración de paneles de hosting cPanel (Básico y Avanzado)

Fundamentos de Docker

Docker, fundamentos para desarrolladores

Docker, fundamentos para administradores de sistemas

Fundamentos de Javascript para web



Manipulador de alimentos

Manipulador de Alimentos para bares y restaurantes

Manipulador de Alimentos para el sector de hostelería

Manipulador de Alimentos para el sector de la restauración

Básico en Seguridad e Higiene Alimentaria

Seguridad Alimentaria APPCC

Restauración Colectiva

Etc.



Facturación (FacturaPlus, etc.)
Análisis económico financiero de la empresa
Contabilidad de Gestión (Básico, Medio y Avanzado) (ContaPlus, A3, etc.)
Contabilidad práctica para Pymes
Fiscalidad (Básico, Medio y Avanzado)
Finanzas para no financieros
Iniciación al análisis financiero en la empresa
Productos y servicios financieros y de seguros
Compliance tributario
Prevención en blanqueo de capitales y financiación del terrorismo
Principales medios de pago y cobro en el comercio internacional
Proyectos de inversión
Riesgo de cambio en operaciones de comercio exterior
Gestión y valoración de stocks
FUNDAE. Gestión de bonificaciones
Etc.



Iniciación a la Nueva Ley de Contratos del Sector Público
Derecho de Consumo: las Obligaciones de la Empresa
Atención al Cliente en el Proceso Comercial
Gestión Administrativa del Proceso Comercial
Crowdfunding
Cómo lanzar tu Campaña de Crowdfunding Solidaridad
Creación de Empresas
Búsqueda Activa y Efectiva de Empleo
Logística y Transporte Internacional
Negociación Internacional
Etc.



Responsabilidad Social Corporativa
Nóminas y Seguros Sociales 2020
Contratación Laboral
Planificación de Recursos Humanos
Reclutamiento
Apoyo Administrativo a la Gestión de Recursos Humanos
Gestión Básica de los Recursos Humanos en la Empresa
Prestaciones de la Seguridad Social
La Extinción del Contrato de Trabajo y El Despido
Etc.



Profesión del docente
Habilidades del docente
Inteligencia emocional en la docencia
Docente para Teleformación
Gestión del tiempo escolar
Introducción al mundo escolar del profesorado
La seguridad docente y del alumnado
El estrés y gestión del mismo
El Excel en la gestión escolar
Etc.



Marketing**Marketing Online (Básico, Medio y Avanzado)****Análisis y herramientas de Marketing Digital****Branding personal: tu marca, tu negocio****Inbound Marketing****Diseño en Canvas para no diseñadores****Modelo de negocios Canvas****Escaparatismo****Gestión de la fuerza de ventas y equipos comerciales****Community Manager****E-commerce****Técnicas de Venta y Planificación****Marketing en el Punto de Venta: Merchandising****Argumentación y Objeciones en el Proceso de Venta****Atención a las Reclamaciones****Atención al Cliente****Redes sociales (Twitter, Facebook, Instagram, etc.)****Marketing en Facebook****Marketing en Twitter****Marketing en Instagram****Marketing en LinkedIn****Etc.**

Claves para Gestionar con Éxito los Cambios en las Organizaciones
Gestión del Compromiso de los Empleados
Delegación Eficaz de Tareas
Técnicas de Negociación
Coaching
Dirección Estratégica en la Empresa
Toma de Decisiones
Equipos de Trabajo y Liderazgo
Liderazgo Creativo de Equipos
Etc.



Design Thinking: Explota tu Potencial
Estrategias para Desarrollar la Memoria
Cómo Hablar en Público
Comunicación Eficaz
Mejora tu Comunicación en Equipo
Mediación y Resolución de Conflictos
Mejora de las Relaciones con Personas Difíciles
Habilidades Sociales y Asertividad
Mejoro mis Relaciones Personales
Ortografía
Redacción Documental
Innovación y Creatividad
Gestión del Estrés
Mindfulness: Autoestima, Equilibrio y Bienestar
Acercamiento al Mindfulness para una Vida Plena
Gestión Eficaz del Tiempo
Claves para la Gestión del Tiempo
Motivación y Satisfacción en las Organizaciones
Dirección de Reuniones
Protocolo Empresarial
Inteligencia Emocional
Potencia tus Capacidades Mentales
Efectividad para la Excelencia
Aumenta tu Efectividad
Etc.





FORM@T

BONIFICACIÓN DE LAS FORMACIONES

Servicios

- Información gratuita y gestión de ayudas y bonificaciones para la formación de los trabajadores;
- Soporte y asesoramiento en la elaboración del Plan formativo anual de la empresa;
- Soluciones formativas adaptadas a las necesidades de cada empresa;
- Formación en grupos o personalizada (adaptada en horarios y disponibilidad de la empresa y trabajador);
- Formación presencial, semipresencial, e-learning;
- Soluciones formativas a medida en diversas áreas de conocimientos.



Pasos a seguir para bonificar la formación

Pasos a seguir para obtener formación 100% bonificada:

- Los trabajadores y la empresa han de suscribir un acuerdo sobre la formación.
- La empresa que tenga Representación Laboral de los trabajadores debe notificarle el Plan formativo a desarrollar.
- La empresa con ayuda de la entidad organizadora, comprueba la cuota de formación que tiene.
- La entidad organizadora gestiona toda la documentación necesaria.
- El centro de formación entrega a los alumnos el diploma acreditativo de los cursos realizados.
- El centro de formación emite a la empresa una factura por el importe de la formación.
- La empresa se deduce el importe de la formación en los TCs del mes correspondiente.





FORM@T

CURSOS ESPECIALES

PREPARACIÓN PARA LA OBTENCIÓN DE CERTIFICACIÓN OFICIAL

Es un curso para formarse como Delegado de Protección de Datos (también conocido como Data Protection Officer – DPD o DPO) que, tras haber sido reconocido por IVAC (autorizada como entidad de certificación), permite, una vez finalizado, realizar el Examen para certificarse como DPO con cualquier entidad de certificación que conste en la página web de la Agencia Española de Protección de Datos.

CERTIFICADOS OFICIALES

DELEGADO DE PROTECCIÓN DE DATOS (60 horas)

DELEGADO DE PROTECCIÓN DE DATOS (100 horas)

DELEGADO DE PROTECCIÓN DE DATOS (180 horas)



La reciente Resolución publicada por el Servicio Público de Empleo Estatal (BOE núm. 145, de 16 de junio de 2014) exige que los tutores-formadores de teleformación, además de cumplir con los requisitos de los Reales Decretos específicos que regulan cada uno de los Certificados de Profesionalidad, en la disposición quinta, acrediten mediante un diploma una formación de al menos 30 horas de duración cuya evaluación sea positiva.

Nuestro curso de **Acreditación de Docentes para Teleformación** cumple con las condiciones establecidas en la citada Resolución para certificar la necesaria cualificación, con un **programa de materias** que recoge estos contenidos exigidos:

- Características generales de la formación y el aprendizaje en línea.
- Funciones, habilidades y competencias del tutor-formador.
- Métodos, estrategias y herramientas tutoriales. La plataforma de teleformación.
- Programas y herramientas informáticas para tutorizar al alumnado. Comunicación y evaluación en línea.
- Las redes sociales, como elemento de búsqueda de recursos para el aprendizaje.

Cursos
de
Educación

Las
competencias
de los tutores -
teleformadores

Todas las
herramientas
para las tutorías
existentes



FORMACIÓN DE NIVEL BÁSICO DE LA CONSTRUCCIÓN

Esta formación, enmarcada dentro de lo especificado en el VI Convenio Colectivo General del Sector de la Construcción, (anexo XII apartado 3) al y al contenido mínimo para el desempeño de las funciones de nivel básico (Anexo IV del RD 39/1997).

METODOLOGÍA

Este curso se compone de 20 horas en la modalidad presencial a las que el alumno deberá asistir y de 40 horas de teleformación.



FUNDACION
LABORAL
DE LA CONSTRUCCION





FORM@T

CREACIÓN Y GENERACIÓN DE LOS CONTENIDOS

Cada proyecto es único y, por tanto, ofrecemos diferentes tipologías de cursos formativos, según las necesidades del proyecto y del cliente.

- Vídeos interactivos
- Role plays
- Cursos de pantallas
- Habilidades/ Competencias
- Cursos de productos
- Revistas formativas
- Vídeos motion graphics
- Cursos con actores
- Onboarding
- Formación de procesos
- Story-telling

La formación constante será un valor añadido prácticamente imprescindible y de aplicación recurrente en toda compañía.

Así que ayudamos a las empresas para su transformación.



- Resolvemos las necesidades de formación y gestión del conocimiento de las empresas a través del diseño de actividades e itinerarios formativos específicos y de la aplicación de tecnologías de última generación.
- Realizamos cursos personalizados a medida según las necesidades de cada proyecto, del estilo de cada cliente y de cada situación. Cursos a la carta en los que cada cliente puede decidir los parámetros fundamentales:



Recursos
audiovisuales



Interactividad



Formato



Evaluación

- Un alumno que dispone de diferentes tipos de recursos está más motivado para aprender y obtiene mayor comprensión y mejores resultados.
- Así que buscamos diferentes tipos de recursos que interaccionan entre si para crear escenarios reales que verifiquen la aplicación e intercambio de los datos de teoría.



FORM@T

MAQUETACIÓN DE LOS CONTENIDOS

- La aplicación puede ser completamente personalizada para cada cliente.
- Nuevas funciones pueden ser añadidas
- La oferta Formativa incluye cursos online y presenciales
- Diseño de Itinerarios formativos basados en competencias y cualificaciones previas
- Posibilidad de integración con otras bases de datos y aplicaciones externas
- Informes y cuadros de mando personalizados y certificados, incluidos itinerarios formativos
- Diseñado para organizaciones, compañías con múltiples centros, filiales o empresas





FORM@T

GESTIÓN ADMINISTRATIVA DE LA PLATAFORMA EDUCATIVA



Escuela Form@t ayuda a los profesores a ser más eficientes gracias a una serie de herramientas desarrolladas para:

- optimizar el tiempo,
- mejorar la enseñanza,
- hacer de las clases una experiencia única

PLATAFORMAS EDUCATIVAS

La plataforma educativa permite a la institución **gestionar integralmente** todo el proceso de aprendizaje. Se puede **personalizar para cada centro educativo**. Incorpora los cursos además de herramientas para profesores y tutores.

Entre sus funciones, las plataformas pueden:

- Aulas virtuales
- Seguimiento en tiempo real
- Matricular estudiantes
- Crear grupos con los estudiantes matriculados
- Generar informes detallados y evaluaciones parciales y finales
- Comunidad de estudiantes
- Grupos de conversación entre alumnos
- Generar contenidos, cursos y test
- Establecer límites de acceso por lecciones, trimestres o exámenes finales





FORM@T

CONDICIONES ECONÓMICAS

INSTALACIÓN Y MANTENIMIENTO DE LA PLATAFORMA DE TELEFORMACIÓN EN LA NUBE

ESTÁ INCLUIDO:

- Contenedor en la nube con 10GB de espacio.
- Memoria RAM exclusiva de 4GB.
- 2 CPUs exclusivas.
- Cortafuegos (WAF) específico para Moodle.
- Copias de seguridad externas.
- Mantenimiento y revisiones de seguridad.
- Monitorización 24/7: memoria, cpu, espacio en disco.
- Soporte 24/7 por teléfono para incidencias.
- Actualizaciones Moodle.

NO ESTÁ INCLUIDO:

- El coste del dominio no está incluido.
- La instalación inicial incluye el mantenimiento del primer año.

Instalación: 600 € x año (IVA no incluido)
Mantenimiento: 450 € x año (IVA no incluido)




PERSONALIZACIÓN DE LA PLATAFORMA

ESTÁ INCLUIDO:

- Instalación y personalización de la plataforma con los colores y estilo corporativo del cliente.
- Integración del Campus en un subdominio del dominio principal del cliente (por ejemplo: campus.suempresa.com).
- Configuración inicial de la plataforma (área personal, certificados, etc.).

Instalación: 300 € (IVA no incluido)



CUOTA MENSUAL

PACK BASE:

Se facturará una cuota mensual en función de la tarifa establecida.

- Sin límite de cursos
- Espacio en disco: 10 GB
- Precio por espacio extra: pack de 5 Gb - 10 € x mes
- Precio por espacio extra: pack de 10 Gb -15 € x mes
- Usuarios adicionales: 2 € x usuario x mes

50 € x mes (hasta 50 usuarios) IVA no incluido
150 € x mes (hasta 250 usuarios) IVA no incluido



VIDEOCONFERENCIA

INCLUIDO:

- Videoconferencia con múltiples personas.
- Grabación de la llamada.
- Compartir el escritorio.
- Conversaciones por chat.
- Conexión desde el propio navegador sin instalar ningún software.
- En Android/ Iphone hay disponible una app.
- Cumplimiento de la normativa europea de protección de datos (servidores europeos)

Hasta 5 usuarios simultáneos 10 € x mes

Hasta 25 usuarios simultáneos 20 € x mes

Hasta 50 usuarios simultáneos 30 € x mes



GESTIÓN/ ADMINISTRACIÓN

INCLUIDO:

- Gestión de usuarios (alta, baja, otras gestiones)
- Carga de contenidos y configuración de cursos
- Otras tareas administrativas
- Inclusión de cursos propios en su plataforma.
- Creación de diferentes tipos de contenidos formativos

COSTE: 40 € x hora (IVA no incluido)



GESTIÓN DE BONIFICACIONES (FUNDAE)

INCLUIDO:

- Servicio como Entidad organizadora
- Relación directa con el organismo competente para justificaciones, inspecciones...

MÍNIMOS:

Opción 1: 100 € por acción formativa

Opción 2: 10 alumnos por acción formativa

Opción 3: 40 € por empresa

Los costes serían los que marca el artículo 7.3 de la Ley 30/2015:

*10% para empresas >10 tr.
15% x curso para empresas de 6 a 9 tr.
20% x curso para empresas de hasta 5 tr.*



PLATAFORMA TELEFORMACIÓN: POR LICENCIA

INCLUIDO:

- Acceso plataforma online con contenido multimedia.
- Número ilimitado de alumnos simultáneos.
- Número ilimitado de cursos simultáneos.
- Control total del seguimiento del alumno con registros en plataforma.
- Inclusión de cursos propios en nuestra plataforma.
- Diferentes tipos de informes de evaluación.

MÍNIMOS:

- cuota mínima mensual 50€

< 10 horas	9 Eur.
< 20 horas	18 Eur.
< 30 horas	27 Eur.
< 40 horas	36 Eur.
< 50 horas	45 Eur.
> 50 horas	Consultar



PLATAFORMA TELEFORMACIÓN: POR CONSUMO**INCLUIDO:**

- Acceso plataforma online con contenido multimedia.
- Número ilimitado de alumnos simultáneos.
- Número ilimitado de cursos simultáneos.
- Control total del seguimiento del alumno con registros en plataforma.
- Inclusión de cursos propios en nuestra plataforma.
- Diferentes tipos de informes de evaluación.

MÍNIMOS:

- cuota mínima mensual 50€

Se aplicar para los cursos de menos de 10 horas.
Consultar la aplicación de esta tarifa.

Coste: 0,50 € /h x alumno (IVA no incluido)



MAQUETACIÓN DE CONTENIDOS

INCLUIDO:

- Creación de curso, según indicaciones y contenidos del cliente
- Adaptación a las necesidades formativas del cliente
- Inserción de infografía, vídeos, archivos, etc.

*En el momento de superar los 50 alumnos por curso, se descontará el importe de la maqueta.

CONTENIDOS	CURSOS DE				
	de 1 a 20 h	de 21 a 40 h	de 41 a 60 h	de 60 a 100 h	> 101 h
	100 €	150 €	200 €	250 €	400 €



CREACIÓN DE CONTENIDOS

INCLUIDO:

- Creación de curso, según contenidos de Escuela Form@t
- Adaptación a las necesidades formativas del cliente
- Inserción de infografía, vídeos, archivos, etc.

*En el momento de superar los 50 alumnos por curso, se descontará el importe de la maquetación.

CONTENIDOS	CURSOS DE				
	de 1 a 20 h	de 21 a 40 h	de 41 a 60 h	de 60 a 100 h	> 101 h
	200 €	300 €	400 €	500 €	A consultar



CLIENTES E-LEARNING



Contacta con nosotros

